
ACI Racing Weekend Mugello, 13-14 Luglio 2024
Campionato Italiano GT Endurance - Classifica Qualifiche 1 GT3

Aut.Int. Mugello 5.245 m

1 / 2

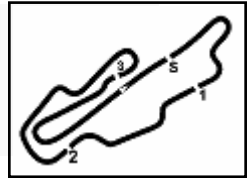
Num.	Conduuttore	Naz	Concorrente	Team	Auto	Classe	Tempo	Dist.	Rel.	Giri
1	51 DONNO Eliseo	ITA	AF Corse	AF Corse	Ferrari 488	GT3-GT3PZ	1'46.359			4
2	17 GALBIATI Kikko	ITA	EF Racing	EF Racing	Porsche 911 R 992	GT3-GT3PF	1'47.429	1.070	1.070	4
3	27 FISICHELLA Giancarlo	ITA	Scuderia Baldini	Scuderia Baldini	Ferrari 296	GT3-GT3PF	1'47.558	1.199	0.129	4
4	19 CAZZANIGA Riccardo	ITA	VSR	VSR	Lamborghini Huracán EVO 2	GT3-GT3PF	1'47.714	1.355	0.156	3
5	12 DELLI GUANTI Pietro	ITA	Tresor Audi Sport Italia	Tresor Audi Sport Italia	Audi R8 LMS	GT3-GT3PF	1'47.758	1.399	0.044	3
6	50 PONZIO Riccardo	ITA	AF Corse	AF Corse	Ferrari 296	GT3-GT3PZ	1'47.811	1.452	0.053	4
7	99 MONCINI Leonardo	ITA	Tresor Audi Sport Italia	Tresor Audi Sport Italia	Audi R8 LMS	GT3-GT3PF	1'47.954	1.595	0.143	3
8	63 GUIDETTI Jacopo	ITA	VSR	VSR	Lamborghini Huracán EVO 2	GT3-GT3PZ	1'48.111	1.752	0.157	3
9	75 RICCIPELLI Simone	ITA	Colavita Leonardo	Double TT Racing	Ferrari 488	GT3-GT3AI	1'48.273	1.914	0.162	4
10	55 BERTO Filippo	ITA	Nova Race Events	Nova Race Events	Honda NSX GT3	GT3-GT3PZ	1'48.449	2.090	0.176	4
11	85 ROGALSKI Robin	POL	Imperiale Sport Car Service	Imperiale Sport Car Service	Lamborghini Huracán EVO 2	GT3-GT3PZ	1'48.553	2.194	0.104	4
12	33 SPENGLER Florian	DEU	Auto Sport Racing	Star Performance	Lamborghini Huracán EVO 2	GT3-GT3AI	1'48.754	2.395	0.201	4
13	16 BENCIVENNI Filippo	ITA	AKM Motorsport	AKM Motorsport	Mercedes AMG	GT3-GT3PZ	1'48.807	2.448	0.053	3
14	3 RUBERTI Paolo	ITA	Pellin Racing	Pellin Racing	Ferrari 488	GT3PA	1'48.986	2.627	0.179	4
15	7 GUERRA Francesco	ITA	BMW Italia Ceccato Racing	BMW Italia Ceccato Racing	BMW G82 M4	GT3-GT3PF	1'49.243	2.884	0.257	3
16	8 DE LUCA Francesco	ITA	BMW Italia Ceccato Racing	BMW Italia Ceccato Racing	BMW G82 M4	GT3-GT3PZ	1'49.623	3.264	0.380	3
17	5 LORENZO Jorge	ESP	L&A Infinity	L&A Infinity	Aston Martin Vantage AMR	GT3-GT3PZ	1'49.680	3.321	0.057	4
18	32 LOMMAHADTHAI Aniwat	THA	Auto Sport Racing	Star Performance	Lamborghini Huracán EVO 2	GT3-GT3AI	1'51.891	5.532	2.211	4
19	77 MAGNONI Luca	ITA	Nova Race Events	Nova Race Events	Honda NSX GT3	GT3-GT3AI	1'52.235	5.876	0.344	4
20	54 FASCICOLO Giuseppe	ITA	Imperiale Sport Car Service	Imperiale Sport Car Service	Lamborghini Huracán EVO 2	GT3-GT3AI	1'52.289	5.930	0.054	4
21	28 MARCHETTI Alessandro	ITA	Nova Race Events	Nova Race Events	Mercedes AMG	GT3-GT3AI	1'52.429	6.070	0.140	4
22	66 MICHELOTTO Mattia	ITA	VSR	VSR	Lamborghini Huracán EVO 2	GT3-GT3PZ	1'54.406	8.047	1.977	3

Umidità	50%	Aria	31°C
Condizioni	DRY	Pista	50°C

Stewards : Valerio Brizzolari Simone Leoni Gabriele Lancieri

13/07/2024 Inizio 16:40 Fine 16:48

Esposta alle:



ACI Racing Weekend Mugello, 13-14 Luglio 2024
Campionato Italiano GT Endurance - Classifica Qualifiche 1 GT3

Aut.Int. Mugello 5.245 m
 2 / 2

Penalty and Infringement

Fastest Laps Sequence

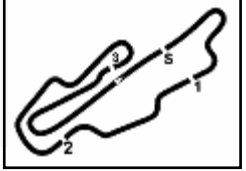
Num.	Concorrente	Naz	Team	Auto	Local Time	Tempo	Dist.	Media
99	L. MONCINI	ITA	Tresor Audi Sport Italia	Audi R8 LMS	16:43'51.501	1'48.413		174,167
12	P. DELLI GUANTI	ITA	Tresor Audi Sport Italia	Audi R8 LMS	16:43'53.061	1'47.928	-0.485	174,950
19	R. CAZZANIGA	ITA	VSR	Lamborghini Huracán EVO 2	16:44'02.556	1'47.714	-0.214	175,298
51	E. DONNO	ITA	AF Corse	Ferrari 488	16:44'26.564	1'47.481	-0.233	175,678
51	E. DONNO	ITA	AF Corse	Ferrari 488	16:46'12.923	1'46.359	-1.122	177,531

Stewards : Valerio Brizzolari Simone Leoni Gabriele Lancieri

13/07/2024 Inizio 16:40 Fine 16:48

Esposta alle:




ACI Racing Weekend Mugello, 13-14 Luglio 2024
Campionato Italiano GT Endurance - Best Sectors & Speed Qualifiche 1 GT3

Aut.Int. Mugello 5.245 m

MIGLIOR GIRO		
1	51 DONNO Eliseo	Ferrari 488 1'46.359
2	17 GALBIATI Kikko	Porsche 911 R 992 1'47.429
3	27 FISICHELLA Giancarlo	Ferrari 296 1'47.558
4	19 CAZZANIGA Riccardo	Lamborghini Huracán EVO 2 1'47.714
5	12 DELLI GUANTI Pietro	Audi R8 LMS 1'47.758
6	50 PONZIO Riccardo	Ferrari 296 1'47.811
7	99 MONCINI Leonardo	Audi R8 LMS 1'47.954
8	63 GUIDETTI Jacopo	Lamborghini Huracán EVO 2 1'48.111
9	75 RICCITELLI Simone	Ferrari 488 1'48.273
10	55 BERTO Filippo	Honda NSX GT3 1'48.449
11	85 ROGALSKI Robin	Lamborghini Huracán EVO 2 1'48.553
12	33 SPENGLER Florian	Lamborghini Huracán EVO 2 1'48.754
13	16 BENCIVENNI Filippo	Mercedes AMG 1'48.807
14	3 RUBERTI Paolo	Ferrari 488 1'48.986
15	7 GUERRA Francesco	BMW G82 M4 1'49.243
16	8 DE LUCA Francesco	BMW G82 M4 1'49.623
17	5 LORENZO Jorge	Aston Martin Vantage AMR 1'49.680
18	32 LOMMAHADTHAI Aniwat	Lamborghini Huracán EVO 2 1'51.891
19	77 MAGNONI Luca	Honda NSX GT3 1'52.235
20	54 FASCICOLO Giuseppe	Lamborghini Huracán EVO 2 1'52.289
21	28 MARCHETTI Alessandro	Mercedes AMG 1'52.429
22	66 MICHELOTTO Mattia	Lamborghini Huracán EVO 2 1'54.406

SPEED		
1	12 DELLI GUANTI Pietro	Audi R8 LMS 264,7
2	19 CAZZANIGA Riccardo	Lamborghini Huracán EVO 2 264,1
3	66 MICHELOTTO Mattia	Lamborghini Huracán EVO 2 262,8
4	63 GUIDETTI Jacopo	Lamborghini Huracán EVO 2 262,8
5	85 ROGALSKI Robin	Lamborghini Huracán EVO 2 262,1
6	8 DE LUCA Francesco	BMW G82 M4 260,9
7	7 GUERRA Francesco	BMW G82 M4 260,9
8	55 BERTO Filippo	Honda NSX GT3 260,9
9	5 LORENZO Jorge	Aston Martin Vantage AMR 260,2
10	54 FASCICOLO Giuseppe	Lamborghini Huracán EVO 2 260,2
11	75 RICCITELLI Simone	Ferrari 488 260,2
12	99 MONCINI Leonardo	Audi R8 LMS 259,6
13	27 FISICHELLA Giancarlo	Ferrari 296 259,0
14	33 SPENGLER Florian	Lamborghini Huracán EVO 2 259,0
15	51 DONNO Eliseo	Ferrari 488 259,0
16	16 BENCIVENNI Filippo	Mercedes AMG 258,4
17	50 PONZIO Riccardo	Ferrari 296 258,4
18	3 RUBERTI Paolo	Ferrari 488 257,8
19	32 LOMMAHADTHAI Aniwat	Lamborghini Huracán EVO 2 257,8
20	28 MARCHETTI Alessandro	Mercedes AMG 257,1
21	77 MAGNONI Luca	Honda NSX GT3 257,1
22	17 GALBIATI Kikko	Porsche 911 R 992 257,1

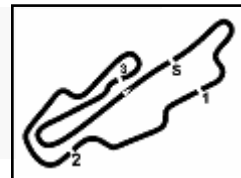
SEG. 1		
1	51 DONNO Eliseo	25.866
2	50 PONZIO Riccardo	26.052
3	12 DELLI GUANTI Pietro	26.083
4	19 CAZZANIGA Riccardo	26.095
5	27 FISICHELLA Giancarlo	26.100
6	99 MONCINI Leonardo	26.108
7	66 MICHELOTTO Mattia	26.134
8	17 GALBIATI Kikko	26.158
9	75 RICCITELLI Simone	26.160
10	63 GUIDETTI Jacopo	26.227
11	85 ROGALSKI Robin	26.263
12	33 SPENGLER Florian	26.268
13	16 BENCIVENNI Filippo	26.353
14	5 LORENZO Jorge	26.364
15	55 BERTO Filippo	26.370
16	3 RUBERTI Paolo	26.450
17	7 GUERRA Francesco	26.470
18	8 DE LUCA Francesco	26.579
19	32 LOMMAHADTHAI Aniwat	26.806
20	54 FASCICOLO Giuseppe	26.853
21	77 MAGNONI Luca	27.148
22	28 MARCHETTI Alessandro	27.157

SEG. 2		
1	51 DONNO Eliseo	21.109
2	17 GALBIATI Kikko	21.564
3	12 DELLI GUANTI Pietro	21.572
4	19 CAZZANIGA Riccardo	21.582
5	63 GUIDETTI Jacopo	21.603
6	27 FISICHELLA Giancarlo	21.632
7	85 ROGALSKI Robin	21.738
8	50 PONZIO Riccardo	21.759
9	33 SPENGLER Florian	21.763
10	99 MONCINI Leonardo	21.789
11	66 MICHELOTTO Mattia	21.816
12	3 RUBERTI Paolo	21.846
13	75 RICCITELLI Simone	21.894
14	7 GUERRA Francesco	21.905
15	55 BERTO Filippo	21.914
16	8 DE LUCA Francesco	21.982
17	16 BENCIVENNI Filippo	22.147
18	5 LORENZO Jorge	22.167
19	54 FASCICOLO Giuseppe	22.723
20	77 MAGNONI Luca	22.848
21	28 MARCHETTI Alessandro	22.905
22	32 LOMMAHADTHAI Aniwat	23.062

SEG. 3		
1	51 DONNO Eliseo	33.298
2	17 GALBIATI Kikko	33.662
3	27 FISICHELLA Giancarlo	33.782
4	19 CAZZANIGA Riccardo	33.813
5	99 MONCINI Leonardo	33.823
6	50 PONZIO Riccardo	33.834
7	12 DELLI GUANTI Pietro	33.835
8	75 RICCITELLI Simone	33.873
9	55 BERTO Filippo	34.074
10	63 GUIDETTI Jacopo	34.094
11	16 BENCIVENNI Filippo	34.108
12	7 GUERRA Francesco	34.201
13	3 RUBERTI Paolo	34.270
14	33 SPENGLER Florian	34.293
15	8 DE LUCA Francesco	34.399
16	85 ROGALSKI Robin	34.418
17	5 LORENZO Jorge	34.651
18	32 LOMMAHADTHAI Aniwat	35.312
19	28 MARCHETTI Alessandro	35.361
20	77 MAGNONI Luca	35.375
21	54 FASCICOLO Giuseppe	35.701
22	66 MICHELOTTO Mattia	35.879

SEG. 4		
1	51 DONNO Eliseo	25.815
2	27 FISICHELLA Giancarlo	25.939
3	33 SPENGLER Florian	26.007
4	63 GUIDETTI Jacopo	26.009
5	17 GALBIATI Kikko	26.012
6	55 BERTO Filippo	26.034
7	16 BENCIVENNI Filippo	26.039
8	50 PONZIO Riccardo	26.044
9	19 CAZZANIGA Riccardo	26.056
10	12 DELLI GUANTI Pietro	26.067
11	99 MONCINI Leonardo	26.095
12	66 MICHELOTTO Mattia	26.097
13	3 RUBERTI Paolo	26.127
14	85 ROGALSKI Robin	26.134
15	75 RICCITELLI Simone	26.198
16	8 DE LUCA Francesco	26.276
17	5 LORENZO Jorge	26.276
18	32 LOMMAHADTHAI Aniwat	26.470
19	7 GUERRA Francesco	26.527
20	54 FASCICOLO Giuseppe	26.671
21	28 MARCHETTI Alessandro	26.687
22	77 MAGNONI Luca	26.749





Aut.Int. Mugello 5.245 m

1 / 2

ACI Racing Weekend Mugello, 13-14 Luglio 2024

Campionato Italiano GT Endurance - Analisi Tempi Qualifiche 1 GT3

3 Pellin Racing (1'48.986)							
Giro	Seg.1	Seg.2	Seg.3	Seg.4	T. Giro	km/h	Local Time
Paolo Ruberti							
1							
2	37.596	24.919	40.435	46.230	2'29.180P	169,3	16:42'42.338
3	27.083	21.871	34.270	26.127	1'49.351	255,3	16:44'31.689
4	26.450	21.885	34.398	26.253	1'48.986	257,1	16:46'20.675
5	26.469	21.846	34.461	26.237	1'49.013	257,8	16:48'09.688

5 L&A Infinity (1'49.680)							
Giro	Seg.1	Seg.2	Seg.3	Seg.4	T. Giro	km/h	Local Time
Jorge Lorenzo							
1							
2	36.764	23.467	41.330	36.291	2'17.852P	156,7	16:42'29.508
3	26.786	22.321	34.720	26.397	1'50.224	255,9	16:44'19.732
4	26.597	22.248	34.660	26.276	1'49.781	257,8	16:46'09.513
5	26.364	22.167	34.651	26.498	1'49.680	260,2	16:47'59.193

7 BMW Italia Ceccato Racing (1'49.243)							
Giro	Seg.1	Seg.2	Seg.3	Seg.4	T. Giro	km/h	Local Time
Francesco Guerra							
1		23.471	38.162	26.941		172,0	
2	27.828	22.923	38.656	27.140	1'56.547	258,4	16:44'04.480
3	26.851	22.074	34.201	26.527	1'49.653	253,5	16:45'54.133
4	26.470	21.905	34.331	26.537	1'49.243	260,9	16:47'43.376

8 BMW Italia Ceccato Racing (1'49.623)							
Giro	Seg.1	Seg.2	Seg.3	Seg.4	T. Giro	km/h	Local Time
Francesco De Luca							
1		23.439	37.579	27.453		174,5	
2	26.930	22.440	35.192	26.276	1'50.838	260,2	16:44'00.705
3	26.792	21.982	34.399	26.450	1'49.623	260,2	16:45'50.328
4	26.579	22.282	34.459	26.532	1'49.852	260,9	16:47'40.180

12 Tesor Audi Sport Italia (1'47.758)							
Giro	Seg.1	Seg.2	Seg.3	Seg.4	T. Giro	km/h	Local Time
Pietro Delli Guanti							
1		23.337	37.713	26.438		169,3	
2	26.372	21.622	33.867	26.067	1'47.928	257,8	16:43'53.061
3	26.252	21.572	33.835	26.099	1'47.758	264,7	16:45'40.819
4	26.083	21.723	34.014	26.146	1'47.966	260,9	16:47'28.785

16 AKM Motorsport (1'48.807)							
Giro	Seg.1	Seg.2	Seg.3	Seg.4	T. Giro	km/h	Local Time
Filippo Bencivenni							
1							
2	34.838	25.051	41.796	37.161	2'18.846P	169,8	16:43'26.221
3	26.795	22.147	34.320	26.039	1'49.301	254,7	16:45'15.522
4	26.353	22.150	34.108	26.196	1'48.807	258,4	16:47'04.329

17 EF Racing (1'47.429)							
Giro	Seg.1	Seg.2	Seg.3	Seg.4	T. Giro	km/h	Local Time
Kikko Galbiati							
1							
2	35.754	23.230	39.803	38.669	2'17.456P	163,9	16:43'00.831
3	26.684	22.201	34.112	26.012	1'49.009	254,7	16:44'49.840
4	26.321	21.564	34.029	26.164	1'48.078	257,1	16:46'37.918
5	26.158	21.577	33.662	26.032	1'47.429	255,9	16:48'25.347

19 VSR (1'47.714)							
Giro	Seg.1	Seg.2	Seg.3	Seg.4	T. Giro	km/h	Local Time
1							

27 Scuderia Baldini (1'47.558)							
Giro	Seg.1	Seg.2	Seg.3	Seg.4	T. Giro	km/h	Local Time
Riccardo Cazzaniga							
1							
2	35.017	23.472	39.668	27.646	2'05.803P	169,8	16:42'14.842
3	26.095	21.750	33.813	26.056	1'47.714	260,2	16:44'02.556
4	26.168	21.582	34.231	27.040	1'49.021	261,5	16:45'51.577
5	26.204	21.842	36.178			264,1	

28 Nova Race Events (1'52.429)							
Giro	Seg.1	Seg.2	Seg.3	Seg.4	T. Giro	km/h	Local Time
Alessandro Marchetti							
1							
2	34.927	23.246	40.506	30.286	2'08.965P	169,8	16:42'23.330
3	26.375	21.676	33.823	25.939	1'47.813	255,3	16:44'11.143
4	26.108	22.156	35.511	26.542	1'50.317	259,0	16:46'01.460
5	26.100	21.632	33.782	26.044	1'47.558	258,4	16:47'49.018

32 Auto Sport Racing (1'51.891)							
Giro	Seg.1	Seg.2	Seg.3	Seg.4	T. Giro	km/h	Local Time
Aniwat Lommahadthai							
1							
2	34.402	24.417	39.366	41.450	2'19.635P	170,6	16:43'08.440
3	27.199	23.474	35.610	26.687	1'52.970	252,9	16:45'01.410
4	27.157	23.090	35.361	26.835	1'52.443	257,1	16:46'53.853
5	27.186	22.905	35.527	26.811	1'52.429	254,1	16:48'46.282

33 Auto Sport Racing (1'48.754)							
Giro	Seg.1	Seg.2	Seg.3	Seg.4	T. Giro	km/h	Local Time
Florian Spengler							
1							
2	35.192	23.551	38.573	43.247	2'20.563P	170,3	16:43'01.738
3	27.028	23.551	35.472	26.806	1'52.857	255,9	16:44'54.595
4	26.806	23.303	35.312	26.470	1'51.891	257,1	16:46'46.486
5	26.863	23.062	35.404	26.603	1'51.932	257,8	16:48'38.418

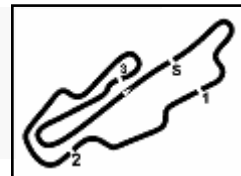
50 AF Corse (1'47.811)							
Giro	Seg.1	Seg.2	Seg.3	Seg.4	T. Giro	km/h	Local Time
Riccardo Pozzio							
1							
2	32.975	22.887	42.949	39.429	2'18.240P	177,9	16:42'41.003
3	26.504	21.759	33.834	26.109	1'48.206	254,7	16:44'29.209
4	26.052	21.763	34.210	26.108	1'48.133	257,1	16:46'17.342
5	26.071	21.813	33.883	26.044	1'47.811	258,4	16:48'05.153

51 AF Corse (1'46.359)							
Giro	Seg.1	Seg.2	Seg.3	Seg.4	T. Giro	km/h	Local Time
Eliseo Donno							
1							
2	36.009	26.597	39.450	33.142	2'15.198P	168,5	16:42'39.083
3	26.458	21.563	33.645	25.815	1'47.481	254,7	16:44'26.564
4	25.868	21.264	33.298	25.929	1'46.359	257,8	16:46'12.923
5	25.866	21.109	33.457	26.033	1'46.465	259,0	16:47'59.388

13/07/2024

P = Box In/Out - C = Tempo Invalidato





Aut.Int. Mugello 5.245 m

2 / 2

ACI Racing Weekend Mugello, 13-14 Luglio 2024

Campionato Italiano GT Endurance - Analisi Tempi Qualifiche 1 GT3

54 Imperiale Sport Car Service (1'52.289)

Giro	Seg.1	Seg.2	Seg.3	Seg.4	T. Giro	km/h	Local Time
Giuseppe Fascicolo							
1							
2	37.069	24.665	39.107	28.170	2'09.011P	164,6	16:42'16.949
3	27.201	23.140	35.701	26.671	1'52.713	257,1	16:44'09.662
4	26.853	22.723	37.499	29.160	1'56.235	260,2	16:46'05.897
5	26.854	23.009	35.718	26.708	1'52.289	259,6	16:47'58.186

99 Tresor Audi Sport Italia (1'47.954)

Giro	Seg.1	Seg.2	Seg.3	Seg.4	T. Giro	km/h	Local Time
Leonardo Moncini							
1							
2		23.170	35.345	27.111		172,0	
2	26.518	21.851	33.949	26.095	1'48.413	255,3	16:43'51.501
3	26.448	21.789	34.031	26.201	1'48.469	259,6	16:45'39.970
4	26.108	21.839	33.823	26.184	1'47.954	259,6	16:47'27.924

55 Nova Race Events (1'48.449)

Giro	Seg.1	Seg.2	Seg.3	Seg.4	T. Giro	km/h	Local Time
Filippo Berto							
1							
2	36.932	24.536	42.856	30.410	2'14.734P	152,1	16:42'42.938
3	26.831	23.605	37.745	26.247	1'54.428	259,0	16:44'37.366
4	26.386	21.914	34.102	26.047	1'48.449	260,2	16:46'25.815
5	26.370	22.056	34.074	26.034	1'48.534	260,9	16:48'14.349

63 VSR (1'48.111)

Giro	Seg.1	Seg.2	Seg.3	Seg.4	T. Giro	km/h	Local Time
Jacopo Guidetti							
1							
2	34.433	24.093	43.160	34.539	2'16.225P	168,0	16:43'21.840
3	26.272	21.736	34.094	26.009	1'48.111	260,9	16:45'09.951
4	26.227	21.603	34.349	26.208	1'48.387	259,0	16:46'58.338
5	26.411	21.810	34.680			262,8	

66 VSR (1'54.406)

Giro	Seg.1	Seg.2	Seg.3	Seg.4	T. Giro	km/h	Local Time
Mattia Michelotto							
1							
2	33.930	22.364	35.879	29.938	2'02.111P	169,3	16:43'20.426
3	26.134	21.816	39.895	26.561	1'54.406	259,0	16:45'14.832
4	28.070	25.645	36.425	26.097	1'56.237	262,8	16:47'11.069

75 Colavita Leonardo (1'48.273)

Giro	Seg.1	Seg.2	Seg.3	Seg.4	T. Giro	km/h	Local Time
Simone Riccitelli							
1							
2	36.132	25.216	45.679	35.524	2'22.551P	165,6	16:42'52.113
3	26.293				1'14.210P	259,0	16:44'06.323
4	33.108	21.894	34.811	26.553	1'56.366P	174,2	16:46'02.689
5	26.160	22.042	33.873	26.198	1'48.273	260,2	16:47'50.962

77 Nova Race Events (1'52.235)

Giro	Seg.1	Seg.2	Seg.3	Seg.4	T. Giro	km/h	Local Time
Luca Magnoni							
1							
2	35.517	24.881	45.616	35.163	2'21.177P	169,0	16:42'53.041
3	27.148	22.891	35.447	26.749	1'52.235	257,1	16:44'45.276
4	27.250	22.943	35.550	27.588	1'53.331	252,9	16:46'38.607
5	27.247	22.848	35.375	26.893	1'52.363	256,5	16:48'30.970

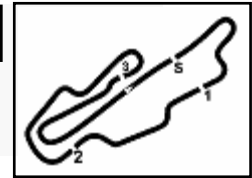
85 Imperiale Sport Car Service (1'48.553)

Giro	Seg.1	Seg.2	Seg.3	Seg.4	T. Giro	km/h	Local Time
Robin Rogalski							
1							
2	38.188	25.524	44.659	33.952	2'22.323P	130,0	16:42'49.055
3	27.444	22.222	36.286	26.872	1'52.824	260,9	16:44'41.879
4	26.622	22.483	34.930	26.183	1'50.218	262,1	16:46'32.097
5	26.263	21.738	34.418	26.134	1'48.553	262,1	16:48'20.650

13/07/2024

P = Box In/Out - C = Tempo Invalidato






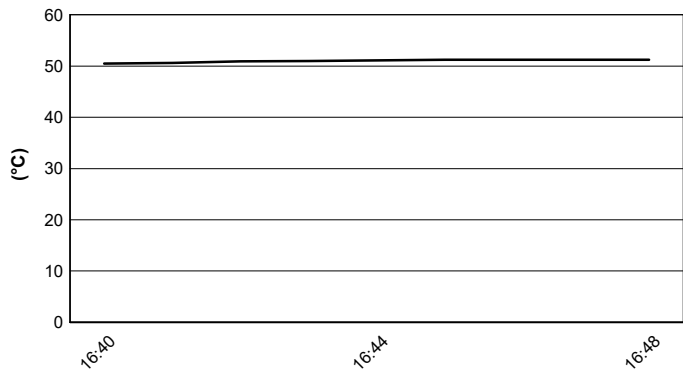
Aut.Int. Mugello 5.245 m

ACI Racing Weekend Mugello, 13-14 Luglio 2024
Campionato Italiano GT Endurance - Meteo Qualifiche 1 GT3
 Session started 16:40 - Session ended 16:48


Air Temperature




Track Temperature



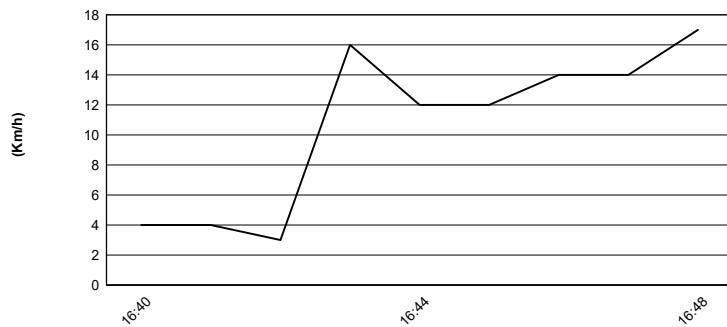
Air Pressure



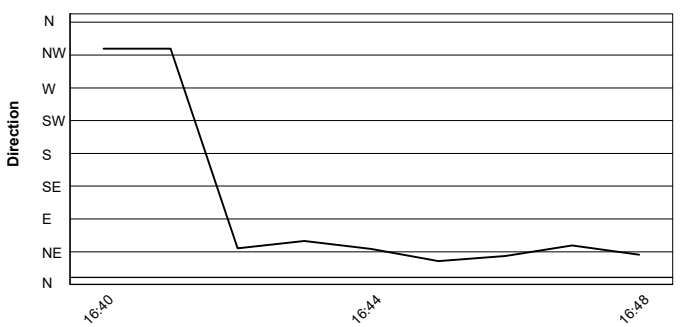
Humidity



Wind Speed



Wind Direction



13/07/2024